

平成 26 年 度
(平成27年4月1日現在)

人口集計表

石川県輪島市

目 次

I 地区別人口	1
II 行政区別人口	2
III 年齢別人口（地区別）		
全地区・河井・鳳至・海士・輪島崎	11
大屋・河原田・鵜巢・町野・南志見	13
三井・西保・仁岸・阿岸・黒島	15
諸岡・門前・本郷・浦上・七浦	17
IV 年代別人口	19
V 人口の推移	20
VI 人口動態 人口動態の推移	22
付 録	24

地区別人口

(単位：世帯・人)

地区名	平成27年4月1日現在				前年比			
	世帯数	人口			世帯数	人口		
		男	女	計		男	女	計
河井	1,720	1,802	2,068	3,870	4	△ 19	△ 10	△ 29
鳳至	930	1,141	1,341	2,482	△ 14	△ 23	△ 6	△ 29
海士	178	267	283	550	△ 9	△ 16	△ 15	△ 31
輪島崎	237	341	344	685	4	0	△ 3	△ 3
大屋	2,229	2,566	2,923	5,489	3	△ 75	△ 42	△ 117
河原田	873	986	1,073	2,059	14	22	2	24
鵜巢	592	678	769	1,447	△ 1	△ 22	△ 7	△ 29
町野	1,104	1,253	1,416	2,669	△ 1	△ 46	△ 40	△ 86
南志見	393	452	521	973	1	△ 8	△ 16	△ 24
三井	1,104	1,005	893	1,898	32	△ 12	10	△ 2
西保	262	274	337	611	△ 4	△ 7	△ 11	△ 18
小計	9,622	10,765	11,968	22,733	29	△ 206	△ 138	△ 344
仁岸	460	345	490	835	△ 10	△ 14	△ 18	△ 32
阿岸	252	243	262	505	△ 6	△ 7	△ 6	△ 13
黒島	211	168	208	376	△ 2	△ 6	△ 4	△ 10
諸岡	452	418	490	908	6	4	△ 9	△ 5
門前	795	823	942	1,765	△ 10	△ 28	△ 30	△ 58
本郷	345	339	396	735	△ 8	△ 15	△ 12	△ 27
浦上	281	286	331	617	△ 11	△ 17	△ 19	△ 36
七浦	265	224	291	515	△ 8	△ 8	△ 12	△ 20
小計	3,061	2,846	3,410	6,256	△ 49	△ 91	△ 110	△ 201
合計	12,683	13,611	15,378	28,989	△ 20	△ 297	△ 248	△ 545

合併時町村別人口

(単位：人・件)

町村名	世帯数	人口	合併年月日
輪島町	3,693	15,604	昭和29年3月31日
大屋村	1,025	5,621	〃
河原田村	460	2,357	〃
鵜巢村	351	1,987	〃
南志見村	565	3,038	〃
三井村	613	3,303	〃
西保村	320	1,922	〃
町野町	1,267	6,441	昭和31年9月30日
門前町	3,357	8,062	平成18年2月1日

行政区別人口

(単位：世帯・人)

(地区名) コード 行政区名	平成27年4月1日現在				前年比			
	世帯数	人 口			世帯数	人 口		
		男	女	計		男	女	計
(河井地区)								
11110 本町1	28	33	39	72	△2	△1	△3	△4
11111 本町2	19	25	26	51	1	1	2	3
11112 本町2浜	18	16	19	35	0	△1	△2	△3
11113 本町3	29	34	38	72	0	0	△2	△2
11114 上本町	23	22	29	51	0	△1	0	△1
11115 川端	24	22	26	48	△1	0	△2	△2
11116 森の下	12	16	13	29	0	△1	△1	△2
11117 若葉	7	8	10	18	0	△1	0	△1
11118 大町	28	31	37	68	△1	△2	△1	△3
11120 伊右エ門	13	11	23	34	△1	△1	0	△1
11121 御蔵	14	10	16	26	△1	△2	△2	△4
11122 丁字	30	24	34	58	△1	△1	0	△1
11123 旭町	23	21	32	53	△1	0	△3	△3
11124 中央通3	24	21	28	49	0	△1	1	0
11125 新町	19	24	29	53	0	1	2	3
11130 本田町	23	18	23	41	1	3	0	3
11131 中田町	29	24	37	61	0	△1	△3	△4
11132 新田町	71	76	89	165	2	3	2	5
11134 大馬場	20	23	28	51	△2	△2	△3	△5
11135 馬場	11	10	10	20	0	0	△1	△1
11136 馬場元	14	17	16	33	1	0	0	0
11137 馬場崎	31	40	39	79	△1	0	0	0
11142 錦川	13	11	14	25	△3	△1	△2	△3
11143 東馬場	13	15	22	37	0	0	0	0
11144 中浜	38	40	50	90	2	4	1	5
11145 中浜東	39	33	45	78	△1	△2	△1	△3
11150 巴	39	43	52	95	1	2	1	3
11151 諏訪	38	44	52	96	0	0	0	0
11152 諏訪南	27	29	33	62	1	0	△2	△2
11153 春日	19	17	28	45	0	0	0	0
11154 重蓮	86	97	94	191	△5	△9	△6	△15
11155 観音南	65	54	74	128	0	△4	△2	△6
11160 観音	101	109	140	249	1	△6	△2	△8
11161 弥生1	71	73	81	154	3	△2	2	0
11162 弥生2	22	18	25	43	1	0	1	1
11170 青葉ヶ丘	166	175	221	396	4	3	6	9
11175 自衛隊	79	74	5	79	△1	△3	2	△1
11176 矢田	28	32	29	61	5	6	3	9
11177 小峰山	9	10	8	18	△2	△2	△1	△3
11178 駅前1	34	38	42	80	1	2	0	2
11179 駅前2	60	72	74	146	△4	△9	△3	△12
11180 駅前3	33	34	41	75	1	△1	△2	△3
11181 常盤1	11	11	14	25	1	2	2	4
11182 常盤2	8	12	9	21	0	△2	0	△2
11183 常盤3	6	8	7	15	△1	△1	1	0
11184 常盤4	15	11	17	28	△2	△1	△1	△2
11185 五月	14	20	18	38	0	0	0	0
11187 緑町	17	14	21	35	0	△1	1	0
11191 上川	23	27	32	59	△1	△1	△2	△3
11192 栄町	49	53	71	124	1	2	4	6

行政区別人口

(単位：世帯・人)

(地区名) コード 行政区名	平成27年4月1日現在				前年比			
	世帯数	人 口			世帯数	人 口		
		男	女	計		男	女	計
11193 祇園	26	31	35	66	△ 1	△ 1	△ 3	△ 4
11194 祇園西	28	36	37	73	1	0	△ 2	△ 2
11195 河原町	9	7	12	19	0	0	1	1
11196 マリントウン	24	28	24	52	8	13	10	23
小 計	1,720	1,802	2,068	3,870	4	△ 19	△ 10	△ 29
(鳳至地区)								
11211 畠田東	27	23	36	59	△ 1	△ 1	0	△ 1
11212 畠田南	14	12	22	34	△ 1	0	△ 2	△ 2
11213 鳳南	42	41	49	90	0	1	1	2
11214 稻荷南	69	77	97	174	2	△ 2	4	2
11216 稻荷東1	14	20	30	50	0	0	0	0
11217 稻荷東2	21	21	27	48	0	0	0	0
11221 稻荷東3	18	19	23	42	△ 1	△ 1	0	△ 1
11222 稻荷東4	16	21	20	41	0	△ 1	△ 2	△ 3
11223 稻荷西1	37	43	47	90	△ 1	△ 2	0	△ 2
11224 稻荷西2	46	48	55	103	0	2	0	2
11231 上町南	36	42	57	99	△ 1	△ 3	△ 3	△ 6
11232 上町北	37	50	46	96	0	△ 1	0	△ 1
11233 末広南	37	34	47	81	△ 1	△ 4	△ 1	△ 5
11234 末広北	26	37	40	77	2	2	5	7
11235 住吉西	42	50	54	104	1	2	△ 1	1
11236 住吉中	28	34	47	81	△ 1	△ 4	△ 2	△ 6
11237 住吉東	16	20	23	43	△ 1	0	0	0
11243 寺山岸	18	26	31	57	△ 2	△ 4	△ 3	△ 7
11244 日吉山	40	48	47	95	△ 5	△ 3	△ 4	△ 7
11250 石浦	32	39	49	88	0	2	3	5
11251 鳳来	37	34	44	78	△ 1	△ 2	△ 2	△ 4
11265 鳳至丁南	33	51	46	97	△ 3	△ 3	0	△ 3
11266 鳳至丁北	57	73	81	154	△ 2	1	△ 1	0
11267 鳳本南	30	40	42	82	0	0	0	0
11268 鳳本北	43	59	80	139	△ 2	△ 3	0	△ 3
11270 浜町上	57	81	102	183	1	0	1	1
11271 浜町下	57	98	99	197	3	1	1	2
小 計	930	1,141	1,341	2,482	△ 14	△ 23	△ 6	△ 29
(海士地区)								
11300 海士町1～13	178	267	283	550	△ 8	△ 15	△ 14	△ 29
11320 海士町舳倉島	0	0	0	0	△ 1	△ 1	△ 1	△ 2
小 計	178	267	283	550	△ 9	△ 16	△ 15	△ 31
(輪島崎地区)								
11401 輪島崎町宮町	128	184	192	376	0	0	△ 2	△ 2
11402 輪島崎町仲町	63	94	93	187	4	3	△ 1	2
11403 輪島崎町寺町	46	63	59	122	0	△ 3	0	△ 3
小 計	237	341	344	685	4	0	△ 3	△ 3
(大屋地区)								
12001 新橋通	163	179	206	385	△ 3	△ 11	△ 5	△ 16
12002 南町	137	156	177	333	5	4	2	6
12003 夕陽ヶ丘	104	101	126	227	0	△ 7	△ 1	△ 8
12004 堀町	46	44	55	99	0	△ 3	△ 2	△ 5
12005 水守町	50	66	73	139	1	△ 2	△ 3	△ 5
12006 釜屋谷町	109	129	150	279	8	1	2	3
12007 中段町	53	77	79	156	2	0	1	1

行政区別人口

(単位：世帯・人)

(地区名) コード 行政区名	平成27年4月1日現在				前年比				
	世帯数	人 口			世帯数	人 口			
		男	女	計		男	女	計	
12008	小伊勢町	157	218	232	450	5	△ 2	2	0
12009	二ツ屋町	99	112	111	223	△ 7	△ 9	△ 10	△ 19
12010	宅田町	81	101	122	223	3	1	1	2
12011	稲屋町	28	35	38	73	1	3	1	4
12012	長井町	47	57	61	118	0	△ 1	0	△ 1
12013	山本町	134	198	203	401	1	△ 2	3	1
12014	房田町	50	62	65	127	0	△ 1	0	△ 1
12015	下黒川町	49	49	71	120	△ 3	△ 8	0	△ 8
12016	上黒川町	7	9	10	19	0	0	0	0
12017	二俣町	24	25	41	66	0	△ 1	0	△ 1
12018	別所谷町	48	55	54	109	0	△ 1	△ 3	△ 4
12019	滝又町	33	45	51	96	△ 2	△ 3	△ 4	△ 7
12020	空熊町	38	30	35	65	0	0	△ 1	△ 1
12021	縄又町	80	87	110	197	0	△ 4	△ 2	△ 6
12022	美谷町	38	37	37	74	△ 2	△ 2	△ 1	△ 3
12023	鵜入町	23	31	37	68	△ 2	△ 4	△ 4	△ 8
12024	光浦町	55	66	77	143	0	△ 2	△ 3	△ 5
12025	上野台	117	111	129	240	△ 5	△ 9	△ 11	△ 20
12026	昭南	53	62	80	142	0	△ 3	3	0
12027	二勢町	143	126	152	278	△ 2	△ 6	△ 7	△ 13
12028	気勝平町	183	253	261	514	3	△ 4	△ 3	△ 7
12029	平成町	28	32	41	73	1	2	3	5
12030	気勝平2	52	13	39	52	△ 1	△ 1	0	△ 1
	小計	2,229	2,566	2,923	5,489	3	△ 75	△ 42	△ 117
(河原田地区)									
13001	杉平町	116	140	169	309	8	8	14	22
13002	山岸町	121	160	153	313	2	4	2	6
13003	横地町	81	102	87	189	△ 2	1	△ 3	△ 2
13004	石休場町	59	53	66	119	0	△ 1	△ 2	△ 3
13005	山ノ上町	29	33	42	75	0	△ 2	△ 2	△ 4
13006	熊野町	19	23	27	50	1	△ 1	△ 2	△ 3
13007	打越町	15	17	18	35	△ 1	△ 1	0	△ 1
13008	市ノ瀬町	50	64	73	137	1	0	△ 1	△ 1
13009	東中尾町	52	61	65	126	3	7	2	9
13010	西脇町	24	27	36	63	△ 1	0	△ 1	△ 1
13011	北谷町	10	12	10	22	1	1	1	2
13012	方南町	57	48	47	95	0	3	△ 1	2
13013	宮川町	164	160	205	365	△ 3	△ 3	△ 7	△ 10
13014	青山町	76	86	75	161	5	6	2	8
	小計	873	986	1,073	2,059	14	22	2	24
(鶴巣地区)									
14001	塚田町	45	39	46	85	2	1	1	2
14002	久手川町	124	145	170	315	4	△ 6	0	△ 6
14003	稲舟町	70	80	91	171	1	0	△ 6	△ 6
14004	惣領町	56	64	79	143	0	△ 3	0	△ 3
14005	大野町	122	157	176	333	△ 1	△ 3	1	△ 2
14006	深見町	103	110	129	239	△ 1	△ 2	0	△ 2
14007	城兼町	72	83	78	161	△ 6	△ 9	△ 3	△ 12
	小計	592	678	769	1,447	△ 1	△ 22	△ 7	△ 29
(町野地区)									
15001	広江1	62	76	79	155	0	△ 2	△ 2	△ 4

行政区別人口

(単位：世帯・人)

(地区名) コード 行政区名	平成27年4月1日現在				前年比			
	世帯数	人 口			世帯数	人 口		
		男	女	計		男	女	計
15002 広江2	37	47	49	96	1	△2	△3	△5
15003 広江3	32	37	40	77	0	△1	0	△1
15004 寺地	61	41	63	104	△4	1	△6	△5
15005 敷戸	33	49	49	98	0	△2	△2	△4
15006 上時国	27	34	40	74	0	1	0	1
15007 下時国	22	22	32	54	△2	△5	△3	△8
15008 曾々木(港)	33	32	39	71	△2	△1	△3	△4
15009 曾々木(新出地)	20	22	28	50	0	0	0	0
15010 曾々木(下地)	20	25	31	56	0	△1	0	△1
15011 大川	66	74	79	153	2	△3	△3	△6
15012 伏戸	12	18	17	35	0	0	0	0
15013 東大野1	46	55	65	120	0	△1	△3	△4
15014 東大野2	31	31	44	75	△1	△3	0	△3
15015 川西(広)	25	32	35	67	1	△1	1	0
15016 川西(桜木)	34	46	51	97	1	1	2	3
15017 川西(田長)	21	29	22	51	0	0	△1	△1
15018 真喜野	2	1	1	2	1	1	0	1
15019 金蔵1	25	20	23	43	△1	△2	△1	△3
15020 金蔵2	26	25	34	59	0	1	1	2
15021 金蔵3	21	16	27	43	0	0	△1	△1
15022 井面	16	19	17	36	0	0	△1	△1
15023 桶戸	21	26	28	54	△1	△1	△2	△3
15024 徳成	24	33	37	70	△1	△1	△2	△3
15025 徳成谷内	29	36	41	77	1	0	△3	△3
15026 東	27	27	33	60	0	0	1	1
15027 真久	4	4	7	11	△1	△1	0	△1
15028 麦生野	21	29	27	56	0	0	△1	△1
15029 北円山	24	31	28	59	0	△3	△2	△5
15030 佐野	36	46	48	94	0	△4	△1	△5
15031 舞谷	1	1	1	2	0	0	0	0
15032 大寺山	17	17	17	34	0	△1	0	△1
15033 申ヶ場	21	22	25	47	0	△1	0	△1
15034 牛尾	0	0	0	0	0	0	0	0
15035 鈴屋	48	48	56	104	0	△4	△3	△7
15036 鈴屋(町内)	32	26	37	63	5	△2	5	3
15037 粟蔵	66	85	91	176	2	△1	△3	△4
15038 若桑	23	35	28	63	0	△2	△1	△3
15039 地方	19	17	20	37	0	△1	△1	△2
15040 大久保	2	2	0	2	0	0	0	0
15041 大倉	17	17	27	44	△2	△5	△2	△7
小計	1,104	1,253	1,416	2,669	△1	△46	△40	△86
(南志見地区)								
16001 白米	17	21	17	38	0	△1	△1	△2
16002 野田	4	1	3	4	0	0	0	0
16003 名舟	83	107	117	224	4	△3	△7	△10
16004 尊利地	30	39	42	81	0	△2	0	△2
16005 小田屋	51	60	74	134	△2	2	△5	△3
16006 里	79	92	104	196	0	2	△2	0
16007 渋田	31	30	42	72	△1	△2	△1	△3
16008 西院内	16	24	28	52	0	△1	0	△1
16009 東印内	12	8	17	25	0	0	0	0

行政区別人口

(単位：世帯・人)

(地区名) コード 行政区名	平成27年4月1日現在				前年比			
	世帯数	人 口			世帯数	人 口		
		男	女	計		男	女	計
16010 忍	7	8	5	13	0	0	0	0
16011 東 山	14	12	13	25	0	0	0	0
16012 小 西 山	20	25	29	54	0	△ 3	0	△ 3
16013 大 西 山	29	25	30	55	0	0	0	0
小 計	393	452	521	973	1	△ 8	△ 16	△ 24
(三井地区)								
17001 長 沢	63	70	75	145	2	△ 1	△ 4	△ 5
17002 小 泉	31	39	41	80	1	△ 1	2	1
17003 新 保	22	28	36	64	0	1	△ 1	0
17004 細 屋	13	12	11	23	△ 1	△ 1	0	△ 1
17005 内 屋	24	22	31	53	△ 1	0	△ 1	△ 1
17006 市 ノ 坂	79	103	125	228	2	1	△ 1	0
17007 洲 衛	49	60	62	122	1	△ 2	△ 4	△ 6
17008 坂 田	6	5	8	13	1	2	2	4
17009 与 呂 見	28	27	28	55	△ 2	△ 2	△ 4	△ 6
17010 仁 行	73	81	99	180	△ 3	△ 5	△ 5	△ 10
17011 中	39	50	64	114	1	△ 1	0	△ 1
17012 本 江	32	30	42	72	△ 1	△ 3	0	△ 3
17013 渡 合	22	20	24	44	△ 1	△ 1	△ 2	△ 3
17014 興 徳 寺	54	60	72	132	△ 3	△ 3	△ 4	△ 7
17015 大 和 町	4	5	3	8	0	0	0	0
17016 三 州 穂	0	0	0	0	0	0	0	0
17017 空 港	510	382	128	510	41	5	36	41
17018 小 泉 2	55	11	44	55	△ 5	△ 1	△ 4	△ 5
小 計	1,104	1,005	893	1,898	32	△ 12	10	△ 2
(西保地区)								
18001 上 山	46	46	52	98	0	0	△ 1	△ 1
18002 西 二 又	23	25	25	50	0	0	△ 1	△ 1
18003 上 大 沢	21	28	40	68	0	0	0	0
18004 大 沢	85	77	104	181	△ 2	△ 6	△ 4	△ 10
18005 赤 崎	10	9	11	20	0	0	△ 1	△ 1
18006 小 池	28	32	44	76	0	△ 1	1	0
18007 下 山	49	57	61	118	△ 2	0	△ 5	△ 5
小 計	262	274	337	611	△ 4	△ 7	△ 11	△ 18
(仁岸地区)								
21001 劔 地 1 班	22	13	23	36	△ 2	△ 2	△ 2	△ 4
21002 劔 地 2 班	21	11	25	36	0	△ 2	△ 3	△ 5
21003 劔 地 3 班	38	24	35	59	2	△ 1	1	0
21004 劔 地 4 班	31	19	38	57	△ 1	0	△ 4	△ 4
21005 劔 地 5 班	23	19	22	41	0	2	1	3
21006 劔 地 6 班	42	39	40	79	0	0	△ 2	△ 2
21007 大 泊	22	15	21	36	△ 1	△ 2	△ 1	△ 3
21008 腰 細	16	15	16	31	0	0	0	0
21009 赤 神	70	23	66	89	△ 2	△ 3	△ 2	△ 5
21010 上 馬 場	29	24	30	54	△ 1	△ 2	△ 2	△ 4
21011 下 馬 場	25	20	27	47	△ 1	△ 2	△ 1	△ 3
21012 上 代	3	5	5	10	0	0	△ 1	△ 1
21013 黒 岩	7	14	10	24	0	0	0	0
21014 入 山	9	11	14	25	0	△ 1	0	△ 1
21015 渡 瀬	9	4	10	14	0	△ 1	0	△ 1
21016 大 釜	3	2	3	5	△ 2	△ 1	△ 2	△ 3

行政区別人口

(単位：世帯・人)

(地区名) コード 行政区名	平成27年4月1日現在				前年比			
	世帯数	人 口			世帯数	人 口		
		男	女	計		男	女	計
21017 飯川谷(北浦)	8	7	9	16	0	0	0	0
21018 飯川谷	10	8	12	20	0	0	0	0
21051 切狭	5	5	6	11	0	△1	0	△1
21052 西中谷	0	0	0	0	0	0	0	0
21053 清沢	2	1	1	2	0	0	0	0
21054 滝町	7	5	8	13	0	0	0	0
21055 馬渡	29	31	36	67	0	1	0	1
21056 久川	25	27	30	57	△2	1	0	1
21057 窈	2	1	2	3	0	0	0	0
21058 神明原	1	1	0	1	0	0	0	0
21059 木原月	1	1	1	2	0	0	0	0
小計	460	345	490	835	△10	△14	△18	△32
(阿岸地区)								
22001 藤浜	9	9	8	17	0	0	1	1
22002 池田	28	37	33	70	△1	△3	△2	△5
22003 池田新町	6	6	5	11	0	0	0	0
22004 南	15	16	24	40	0	0	1	1
22005 是清	43	33	24	57	1	0	△1	△1
22006 北川	30	30	32	62	△1	△2	0	△2
22007 千代	37	36	43	79	△3	1	△1	0
22008 中田	13	7	13	20	△1	0	△1	△1
22009 鍛冶屋	4	5	4	9	0	△1	0	△1
22010 新町分	1	0	1	1	0	0	0	0
22051 椎木	13	11	13	24	0	△1	0	△1
22052 小山	12	12	12	24	0	△1	△1	△2
22053 大切	7	11	8	19	0	2	0	2
22054 白禿	4	4	3	7	△1	0	△1	△1
22055 江崎	7	6	6	12	0	△1	△1	△2
22056 二又	9	7	6	13	0	0	0	0
22057 山是清	14	13	27	40	0	△1	0	△1
小計	252	243	262	505	△6	△7	△6	△13
(黒島地区)								
23001 此花町1	26	23	29	52	0	1	0	1
23002 此花町2	17	14	18	32	0	0	△1	△1
23003 高見町	24	19	29	48	0	△1	0	△1
23004 本町	31	30	32	62	2	1	2	3
23005 港町	31	25	29	54	0	△2	0	△2
23006 中町	25	15	21	36	△1	△2	△2	△4
23007 浜町	33	25	32	57	△2	△2	△3	△5
23008 松原町	24	17	18	35	△1	△1	0	△1
小計	211	168	208	376	△2	△6	△4	△10
(諸岡地区)								
24001 元町	20	18	27	45	△1	1	△3	△2
24002 東町	27	23	33	56	1	1	3	4
24003 中町	19	23	26	49	△1	0	0	0
24004 西町	39	40	49	89	2	2	5	7
24005 栄町	40	40	40	80	0	1	2	3
24006 大蔵町	23	16	25	41	0	△2	0	△2
24007 宮町	22	28	26	54	0	0	0	0
24008 鍔川町1	4	3	5	8	△1	0	△3	△3
24009 鍔川町2	24	17	25	42	0	1	△3	△2

行政区別人口

(単位：世帯・人)

(地区名) コード 行政区名	平成27年4月1日現在				前年比			
	世帯数	人 口			世帯数	人 口		
		男	女	計		男	女	計
24010 北 町	35	28	34	62	△ 1	△ 2	△ 1	△ 3
24011 道下住宅	2	2	2	4	△ 1	0	△ 1	△ 1
24012 松風台団地	20	22	25	47	△ 1	0	△ 2	△ 2
24051 鹿 磯	115	106	107	213	11	5	△ 5	0
24052 深 見	35	29	42	71	△ 1	△ 2	△ 1	△ 3
24053 六 郎 木	8	7	6	13	△ 1	△ 1	0	△ 1
24054 勝 田	13	10	13	23	0	△ 1	0	△ 1
24055 大 生	6	6	5	11	0	1	0	1
小 計	452	418	490	908	6	4	△ 9	△ 5
(門前地区)								
25001 門 前	68	72	80	152	0	0	0	0
25002 清 水	28	31	34	65	△ 1	△ 3	△ 2	△ 5
25003 走 出	82	91	105	196	△ 3	△ 3	△ 3	△ 6
25004 谷内和田	28	37	42	79	0	△ 1	△ 2	△ 3
25005 下中和田	46	37	48	85	1	△ 3	△ 1	△ 4
25006 さくら団地	28	39	43	82	△ 1	△ 3	△ 5	△ 8
25007 高 根 尾	27	33	35	68	0	△ 1	△ 3	△ 4
25008 本 市	70	78	90	168	△ 1	△ 2	△ 4	△ 6
25009 本市住宅	2	1	1	2	0	0	0	0
25010 栃 木	57	71	70	141	1	△ 6	△ 3	△ 9
25011 栃木(田子)	0	0	0	0	0	0	0	0
25012 深 田	67	45	72	117	△ 7	△ 2	△ 6	△ 8
25013 広 瀬	58	54	70	124	0	0	0	0
25014 日 野 尾	35	42	40	82	1	△ 1	0	△ 1
25015 鬼 屋	31	29	36	65	0	△ 1	1	0
25016 館	46	44	54	98	△ 2	△ 1	0	△ 1
25017 広 岡	29	31	26	57	1	1	2	3
25018 広岡住宅	41	49	43	92	0	0	△ 4	△ 4
25019 西 中 尾	6	6	7	13	0	0	0	0
25020 小 滝	10	7	11	18	1	△ 1	0	△ 1
25021 上 河 内	6	7	3	10	0	0	0	0
25022 猿 橋	19	13	22	35	0	△ 1	0	△ 1
25023 小 石	10	6	9	15	0	0	0	0
25024 植 戸	0	0	0	0	0	0	0	0
25025 風 原	1	0	1	1	0	0	0	0
小 計	795	823	942	1,765	△ 10	△ 28	△ 30	△ 58
(本郷地区)								
26001 貝 吹	11	10	13	23	△ 1	△ 1	△ 1	△ 2
26002 原	13	19	19	38	0	0	△ 1	△ 1
26003 長 井 坂	4	4	2	6	0	0	0	0
26004 荒 屋	17	12	16	28	0	△ 2	△ 1	△ 3
26005 定 広	23	24	26	50	0	△ 1	△ 1	△ 2
26006 地 原	14	20	24	44	△ 2	△ 2	△ 1	△ 3
26007 東 大 町	10	5	11	16	1	0	0	0
26008 別 所	10	7	10	17	0	0	0	0
26009 百 成	8	8	12	20	0	△ 1	0	△ 1
26010 堀 腰	5	4	7	11	1	1	2	3
26011 平	7	4	7	11	0	△ 1	0	△ 1
26021 寺 平	19	21	20	41	0	0	△ 1	△ 1
26022 上 出	12	11	14	25	△ 1	△ 1	0	△ 1
26023 滝 平	11	8	14	22	1	0	0	0

行政区別人口

(単位：世帯・人)

(地区名) コード 行政区名	平成27年4月1日現在				前年比				
	世帯数	人 口			世帯数	人 口			
		男	女	計		男	女	計	
26024	下出第1	8	8	9	17	0	0	0	0
26025	下出第2	12	11	14	25	△1	△1	1	0
26026	袋	5	10	5	15	0	0	0	0
26031	石坂	12	9	12	21	0	2	1	3
26032	伏坂	17	11	16	27	△1	△1	△1	△2
26033	内保平	6	11	10	21	△1	△1	0	△1
26034	坪の内	3	4	2	6	0	0	0	0
26035	内保中央	14	12	15	27	0	△1	0	△1
26036	天神平	11	12	13	25	0	0	0	0
26037	貝喰	4	5	5	10	△1	△2	△2	△4
26038	根古屋	1	0	1	1	0	0	0	0
26041	鑓川	6	4	5	9	△1	0	△1	△1
26042	能納屋	11	7	12	19	0	△1	△1	△2
26043	谷口	17	15	20	35	0	0	△1	△1
26044	俊兼	18	22	23	45	0	0	△1	△1
26045	四位	15	14	15	29	△1	△1	△1	△2
26046	滝上	6	7	4	11	0	0	△1	△1
26047	本内	15	20	20	40	△1	△1	△1	△2
	小計	345	339	396	735	△8	△15	△12	△27
(浦上地区)									
27001	滝又	3	2	3	5	0	0	0	0
27002	中屋	17	18	23	41	0	0	0	0
27003	菅の原	3	1	3	4	0	0	0	0
27004	宮田	14	19	18	37	△1	△1	△1	△2
27005	大久保	2	2	2	4	△1	0	△1	△1
27006	知気女	15	9	14	23	0	△1	△1	△2
27007	盤若地	13	12	14	26	△1	0	△2	△2
27008	清太郎	6	7	7	14	0	0	0	0
27009	蛇喰	8	10	11	21	△1	△3	△1	△4
27010	正仏	15	16	16	32	△1	△1	△2	△3
27011	亀部田	23	25	26	51	0	0	△1	△1
27012	大町	7	9	12	21	△1	△1	0	△1
27013	中尾	7	5	6	11	△1	0	△1	△1
27014	番頭屋	11	13	12	25	△1	△1	△2	△3
27015	濁池	14	9	13	22	△1	△1	0	△1
27016	清土	5	6	7	13	0	0	0	0
27017	吉ヶ谷内	10	9	9	18	△1	△2	0	△2
27018	尺ヶ池	4	4	6	10	0	0	0	0
27019	日砂子	4	5	4	9	0	0	0	0
27051	西円山	14	16	21	37	△1	△1	0	△1
27052	宮古場	9	8	9	17	0	△1	△1	△2
27053	水の上	1	2	1	3	0	0	△1	△1
27054	田村	37	50	52	102	0	△1	△1	△2
27055	山辺	7	6	8	14	0	0	△1	△1
27056	浅生田	7	3	9	12	0	△1	0	△1
27057	安代原	17	15	18	33	0	△1	△2	△3
27058	中野屋	8	5	7	12	0	△1	△1	△2
	小計	281	286	331	617	△11	△17	△19	△36
(七浦地区)									
28001	皆月1組	15	15	16	31	0	0	0	0
28002	皆月2組	5	6	8	14	△1	0	△1	△1

行政区別人口

(単位：世帯・人)

(地区名) コード 行政区名	平成27年4月1日現在				前年比				
	世帯数	人 口			世帯数	人 口			
		男	女	計		男	女	計	
28003	皆月3組	10	8	13	21	0	0	0	0
28004	皆月4組	17	18	24	42	△1	△1	△2	△3
28005	皆月5組	14	16	20	36	1	0	1	1
28006	皆月6組	16	11	18	29	0	0	0	0
28007	皆月7組	12	7	13	20	△3	△3	0	△3
28008	皆月8組	11	11	11	22	0	0	△1	△1
28009	皆月9組	6	7	10	17	△1	△1	△1	△2
28010	皆月10組	11	9	12	21	△2	1	△2	△1
28051	五十洲	39	27	35	62	△1	△1	△1	△2
28052	吉浦	13	11	12	23	△1	0	△1	△1
28053	矢徳	17	15	26	41	0	△1	△1	△2
28054	中谷内	17	15	17	32	0	△1	0	△1
28055	大滝	10	5	9	14	0	△1	0	△1
28056	鵜山	12	11	11	22	0	0	0	0
28057	餅田	5	3	5	8	0	0	△1	△1
28058	百成大角間	14	15	11	26	0	0	△1	△1
28059	井守上坂	9	7	10	17	0	△1	0	△1
28060	薄野	3	2	3	5	0	0	0	0
28061	暮坂	4	4	2	6	1	1	0	1
28062	樽見	5	1	5	6	0	0	△1	△1
	小計	265	224	291	515	△8	△8	△12	△20
	合計	12,683	13,611	15,378	28,989	△20	△297	△248	△545

年齢別人口

(単位：人)

地区 年齢	全地区			河井地区			鳳至地区			海士地区			輪島崎地区		
	男	女	計	男	女	計	男	女	計	男	女	計	男	女	計
0	54	62	116	10	15	25	4	10	14	0	1	1	2	1	3
1	62	70	132	11	18	29	7	5	12	0	4	4	2	2	4
2	75	68	143	11	13	24	11	9	20	2	3	5	0	1	1
3	75	67	142	17	11	28	9	10	19	2	3	5	0	1	1
4	73	57	130	18	7	25	9	7	16	2	2	4	3	3	6
小計	339	324	663	67	64	131	40	41	81	6	13	19	7	8	15
5	78	73	151	9	10	19	12	6	18	6	2	8	2	0	2
6	78	77	155	9	15	24	11	5	16	2	5	7	1	5	6
7	74	75	149	8	10	18	8	11	19	1	4	5	3	2	5
8	93	74	167	19	14	33	8	10	18	3	2	5	4	4	8
9	84	83	167	9	12	21	9	13	22	5	3	8	4	3	7
小計	407	382	789	54	61	115	48	45	93	17	16	33	14	14	28
10	87	87	174	12	10	22	15	12	27	3	3	6	6	2	8
11	93	89	182	17	18	35	4	9	13	7	6	13	4	4	8
12	94	105	199	9	16	25	8	17	25	1	0	1	5	3	8
13	94	112	206	7	16	23	6	13	19	2	5	7	4	6	10
14	106	104	210	12	15	27	8	11	19	4	1	5	5	1	6
小計	474	497	971	57	75	132	41	62	103	17	15	32	24	16	40
15	115	104	219	17	21	38	13	11	24	2	2	4	8	3	11
16	214	147	361	16	12	28	8	6	14	4	1	5	3	5	8
17	234	142	376	19	15	34	7	7	14	1	5	6	6	6	12
18	135	131	266	16	17	33	11	15	26	0	3	3	3	2	5
19	167	134	301	22	11	33	6	14	20	3	4	7	2	2	4
小計	865	658	1,523	90	76	166	45	53	98	10	15	25	22	18	40
20	134	104	238	18	16	34	9	9	18	5	6	11	2	2	4
21	119	104	223	18	15	33	12	17	29	3	2	5	1	5	6
22	94	91	185	19	20	39	5	10	15	6	0	6	3	2	5
23	101	96	197	30	12	42	12	8	20	3	2	5	4	1	5
24	94	77	171	23	12	35	6	12	18	2	3	5	4	2	6
小計	542	472	1,014	108	75	183	44	56	100	19	13	32	14	12	26
25	96	71	167	23	9	32	13	8	21	4	2	6	2	2	4
26	102	88	190	19	11	30	11	8	19	7	3	10	2	3	5
27	86	92	178	15	16	31	7	8	15	0	4	4	1	0	1
28	96	93	189	16	11	27	9	18	27	2	3	5	2	5	7
29	95	82	177	15	11	26	8	10	18	2	4	6	2	1	3
小計	475	426	901	88	58	146	48	52	100	15	16	31	9	11	20
30	103	106	209	19	18	37	8	10	18	3	3	6	7	6	13
31	111	112	223	17	24	41	10	12	22	3	4	7	2	1	3
32	101	84	185	16	11	27	13	12	25	3	1	4	2	5	7
33	106	97	203	23	13	36	10	8	18	2	2	4	4	1	5
34	129	106	235	14	16	30	15	15	30	1	4	5	7	1	8
小計	550	505	1,055	89	82	171	56	57	113	12	14	26	22	14	36
35	120	118	238	17	26	43	14	17	31	5	2	7	5	5	10
36	132	122	254	19	20	39	14	10	24	4	4	8	4	4	8
37	129	94	223	21	13	34	10	11	21	2	3	5	4	1	5
38	139	99	238	10	10	20	18	6	24	4	5	9	1	1	2
39	149	136	285	27	24	51	9	13	22	1	1	2	8	5	13
小計	669	569	1,238	94	93	187	65	57	122	16	15	31	22	16	38
40	116	138	254	17	18	35	16	16	32	1	3	4	6	6	12
41	151	128	279	21	19	40	18	11	29	5	6	11	4	3	7
42	164	142	306	17	15	32	16	10	26	5	1	6	2	6	8
43	144	129	273	21	23	44	14	7	21	4	4	8	9	4	13
44	115	134	249	13	23	36	13	8	21	5	4	9	0	2	2
小計	690	671	1,361	89	98	187	77	52	129	20	18	38	21	21	42
45	150	145	295	21	25	46	14	8	22	2	2	4	1	3	4
46	135	139	274	19	23	42	8	9	17	2	2	4	3	2	5
47	149	153	302	24	34	58	14	18	32	3	5	8	4	2	6
48	139	128	267	23	24	47	10	10	20	5	2	7	2	6	8
49	123	137	260	20	24	44	13	8	21	2	0	2	3	2	5
小計	696	702	1,398	107	130	237	59	53	112	14	11	25	13	15	28
50	132	157	289	16	24	40	13	18	31	0	2	2	0	4	4
51	153	145	298	21	19	40	15	8	23	6	5	11	4	5	9
52	182	142	324	32	19	51	21	18	39	4	2	6	1	4	5
53	193	158	351	27	29	56	21	19	40	5	7	12	6	3	9
54	175	163	338	28	24	52	15	17	32	5	1	6	6	4	10
小計	835	765	1,600	124	115	239	85	80	165	20	17	37	17	20	37
55	191	169	360	29	20	49	13	14	27	3	5	8	11	4	15
56	226	230	456	30	28	58	20	26	46	4	3	7	5	4	9
57	218	193	411	26	21	47	19	19	38	5	4	9	3	4	7
58	211	201	412	24	25	49	18	19	37	6	5	11	5	3	8
59	199	206	405	18	26	44	20	16	36	5	3	8	4	7	11
小計	1,045	999	2,044	127	120	247	90	94	184	23	20	43	28	22	50

年齢別人口

(単位：人)

地区 年齢	全地区			河井地区			鳳至地区			海士地区			輪島崎地区		
	男	女	計	男	女	計	男	女	計	男	女	計	男	女	計
60	234	198	432	29	15	44	20	22	42	5	0	5	8	2	10
61	232	220	452	27	18	45	22	17	39	2	4	6	7	7	14
62	230	243	473	29	21	50	15	23	38	2	0	2	6	5	11
63	247	261	508	30	37	67	32	17	49	3	1	4	5	6	11
64	255	279	534	23	34	57	16	14	30	6	10	16	9	6	15
小計	1,198	1,201	2,399	138	125	263	105	93	198	18	15	33	35	26	61
65	295	297	592	41	29	70	19	24	43	3	4	7	10	7	17
66	348	349	697	30	42	72	31	25	56	5	6	11	8	11	19
67	340	365	705	37	47	84	20	39	59	4	7	11	3	9	12
68	239	288	527	32	34	66	22	29	51	2	2	4	6	4	10
69	155	177	332	20	25	45	11	16	27	3	0	3	3	3	6
小計	1,377	1,476	2,853	160	177	337	103	133	236	17	19	36	30	34	64
70	193	216	409	22	27	49	8	11	19	2	5	7	5	7	12
71	186	223	409	24	25	49	14	23	37	3	2	5	4	9	13
72	214	254	468	32	40	72	23	21	44	1	3	4	8	5	13
73	206	284	490	25	41	66	16	21	37	5	3	8	6	1	7
74	198	254	452	26	34	60	11	13	24	3	4	7	3	6	9
小計	997	1,231	2,228	129	167	296	72	89	161	14	17	31	26	28	54
75	180	209	389	20	22	42	14	16	30	6	4	10	2	4	6
76	152	237	389	23	30	53	10	21	31	3	0	3	4	4	8
77	197	274	471	20	43	63	12	16	28	1	3	4	1	2	3
78	199	283	482	20	37	57	9	21	30	1	3	4	4	4	8
79	194	297	491	32	32	64	17	17	34	3	7	10	2	6	8
小計	922	1,300	2,222	115	164	279	62	91	153	14	17	31	13	20	33
80	166	257	423	13	32	45	7	20	27	3	4	7	1	2	3
81	173	287	460	13	38	51	12	20	32	1	3	4	3	3	6
82	153	319	472	13	51	64	13	22	35	1	5	6	2	4	6
83	160	265	425	22	34	56	5	15	20	3	4	7	5	4	9
84	147	261	408	17	25	42	9	22	31	0	1	1	2	3	5
小計	799	1,389	2,188	78	180	258	46	99	145	8	17	25	13	16	29
85	131	262	393	14	22	36	9	24	33	0	0	0	3	8	11
86	122	242	364	19	23	42	4	14	18	1	1	2	0	7	7
87	87	214	301	8	22	30	7	14	21	1	4	5	2	4	6
88	78	212	290	6	31	37	9	15	24	3	2	5	2	1	3
89	90	182	272	7	21	28	10	17	27	1	3	4	2	2	4
小計	508	1,112	1,620	54	119	173	39	84	123	6	10	16	9	22	31
90	42	154	196	5	20	25	3	7	10	1	1	2	1	3	4
91	39	118	157	6	20	26	4	12	16	0	0	0	0	1	1
92	36	102	138	3	17	20	4	7	11	0	0	0	0	2	2
93	32	98	130	4	8	12	1	4	5	0	0	0	0	1	1
94	17	73	90	3	3	6	0	5	5	0	1	1	0	0	0
小計	166	545	711	21	68	89	12	35	47	1	2	3	1	7	8
95	15	41	56	4	4	8	1	3	4	0	2	2	0	0	0
96	22	26	48	6	3	9	2	5	7	0	0	0	1	2	3
97	5	23	28	0	6	6	0	3	3	0	0	0	0	0	0
98	7	21	28	0	2	2	0	1	1	0	1	1	0	0	0
99	4	18	22	2	2	4	0	2	2	0	0	0	0	0	0
小計	53	129	182	12	17	29	3	14	17	0	3	3	1	2	3
100	3	9	12	1	1	2	1	1	2	0	0	0	0	0	0
101	0	6	6	0	0	0	0	0	0	0	0	0	0	0	0
102	1	5	6	0	2	2	0	0	0	0	0	0	0	0	0
103	0	1	1	0	1	1	0	0	0	0	0	0	0	0	0
104	0	2	2	0	0	0	0	0	0	0	0	0	0	1	1
小計	4	23	27	1	4	5	1	1	2	0	0	0	0	1	1
105	0	1	1	0	0	0	0	0	0	0	0	0	0	1	1
106	0	1	1	0	0	0	0	0	0	0	0	0	0	0	0
107	0	0	0	0	0	0	0	0	0	0	0	0	0	0	0
108	0	0	0	0	0	0	0	0	0	0	0	0	0	0	0
109	0	0	0	0	0	0	0	0	0	0	0	0	0	0	0
小計	0	2	2	0	0	0	0	0	0	0	0	0	0	1	1
110～	0	0	0	0	0	0	0	0	0	0	0	0	0	0	0
小計	0	0	0	0	0	0	0	0	0	0	0	0	0	0	0
合計	13,611	15,378	28,989	1,802	2,068	3,870	1,141	1,341	2,482	267	283	550	341	344	685

年 齡 別 人 口

(単位：人)

地区 年齢	大屋地区			河原田地区			鶴巣地区			町野地区			南志見地区		
	男	女	計	男	女	計	男	女	計	男	女	計	男	女	計
0	7	18	25	16	2	18	3	5	8	0	5	5	2	1	3
1	19	14	33	7	7	14	2	1	3	6	5	11	1	2	3
2	25	15	40	12	5	17	3	6	9	2	0	2	3	2	5
3	10	20	30	9	5	14	3	6	9	5	3	8	3	0	3
4	16	17	33	9	5	14	0	1	1	3	5	8	1	1	2
小計	77	84	161	53	24	77	11	19	30	16	18	34	10	6	16
5	13	23	36	9	11	20	4	6	10	4	2	6	0	0	0
6	21	18	39	10	12	22	6	4	10	2	5	7	2	0	2
7	20	20	40	7	7	14	4	1	5	5	4	9	2	0	2
8	27	20	47	7	7	14	6	1	7	1	4	5	5	4	9
9	29	24	53	8	10	18	2	3	5	5	3	8	2	0	2
小計	110	105	215	41	47	88	22	15	37	17	18	35	11	4	15
10	19	29	48	7	7	14	2	2	4	6	6	12	2	3	5
11	21	20	41	4	5	9	5	3	8	10	5	15	2	3	5
12	26	23	49	8	5	13	7	6	13	2	15	17	2	4	6
13	28	31	59	6	8	14	6	8	14	13	7	20	6	2	8
14	17	25	42	8	7	15	5	8	13	15	8	23	1	4	5
小計	111	128	239	33	32	65	25	27	52	46	41	87	13	16	29
15	33	24	57	6	10	16	7	4	11	5	5	10	3	5	8
16	30	26	56	7	8	15	11	5	16	13	8	21	1	4	5
17	20	23	43	8	6	14	8	4	12	9	11	20	2	5	7
18	19	20	39	6	12	18	7	4	11	8	14	22	2	4	6
19	30	29	59	11	13	24	9	2	11	9	8	17	4	4	8
小計	132	122	254	38	49	87	42	19	61	44	46	90	12	22	34
20	15	19	34	3	10	13	5	5	10	10	12	22	5	6	11
21	17	19	36	8	10	18	4	5	9	9	11	20	4	5	9
22	20	17	37	5	5	10	4	9	13	10	9	19	1	4	5
23	11	23	34	6	12	18	6	6	12	10	9	19	2	1	3
24	19	18	37	9	5	14	4	4	8	3	2	5	2	1	3
小計	82	96	178	31	42	73	23	29	52	42	43	85	14	17	31
25	22	11	33	8	8	16	9	5	14	3	7	10	4	1	5
26	18	24	42	8	12	20	5	3	8	10	6	16	4	1	5
27	14	19	33	13	8	21	5	5	10	10	11	21	6	2	8
28	17	12	29	14	8	22	9	7	16	2	6	8	3	5	8
29	21	14	35	8	7	15	3	4	7	9	9	18	0	3	3
小計	92	80	172	51	43	94	31	24	55	34	39	73	17	12	29
30	20	18	38	15	17	32	6	7	13	4	3	7	2	2	4
31	23	23	46	11	19	30	14	6	20	8	8	16	2	5	7
32	22	18	40	9	9	18	7	4	11	10	3	13	2	1	3
33	19	18	37	11	16	27	6	5	11	3	9	12	1	3	4
34	32	26	58	14	8	22	4	5	9	13	6	19	5	3	8
小計	116	103	219	60	69	129	37	27	64	38	29	67	12	14	26
35	24	23	47	10	9	19	5	9	14	7	2	9	3	3	6
36	34	34	68	11	15	26	4	9	13	7	8	15	3	2	5
37	25	24	49	9	12	21	9	3	12	11	6	17	5	4	9
38	33	23	56	14	5	19	9	8	17	13	11	24	1	1	2
39	39	34	73	12	11	23	4	6	10	13	15	28	5	4	9
小計	155	138	293	56	52	108	31	35	66	51	42	93	17	14	31
40	24	40	64	10	8	18	6	9	15	7	13	20	3	1	4
41	33	34	67	20	19	39	3	6	9	12	12	24	5	0	5
42	47	41	88	13	5	18	13	8	21	18	19	37	2	3	5
43	31	25	56	14	15	29	8	8	16	16	11	27	4	2	6
44	33	33	66	9	16	25	8	7	15	4	10	14	4	7	11
小計	168	173	341	66	63	129	38	38	76	57	65	122	18	13	31
45	40	37	77	13	13	26	9	5	14	15	14	29	3	2	5
46	31	37	68	9	10	19	4	9	13	13	12	25	4	5	9
47	38	29	67	11	11	22	5	7	12	17	13	30	3	7	10
48	35	26	61	12	10	22	8	5	13	12	12	24	3	4	7
49	23	27	50	6	11	17	4	11	15	13	13	26	6	3	9
小計	167	156	323	51	55	106	30	37	67	70	64	134	19	21	40
50	33	36	69	14	12	26	10	11	21	14	13	27	4	4	8
51	30	40	70	9	11	20	5	7	12	21	17	38	4	5	9
52	34	29	63	15	10	25	9	11	20	20	12	32	7	8	15
53	40	34	74	20	14	34	11	5	16	15	14	29	8	4	12
54	37	32	69	8	14	22	7	8	15	19	14	33	3	6	9
小計	174	171	345	66	61	127	42	42	84	89	70	159	26	27	53
55	48	29	77	19	19	38	8	14	22	14	16	30	4	7	11
56	49	49	98	15	23	38	21	18	39	29	21	50	7	12	19
57	30	30	60	24	14	38	13	22	35	17	19	36	12	8	20
58	30	31	61	18	18	36	21	17	38	22	17	39	12	5	17
59	39	38	77	16	19	35	6	11	17	31	16	47	5	7	12
小計	196	177	373	92	93	185	69	82	151	113	89	202	40	39	79

年 齡 別 人 口

(単位：人)

地区 年齢	大屋地区			河原田地区			鶴巣地区			町野地区			南志見地区		
	男	女	計	男	女	計	男	女	計	男	女	計	男	女	計
60	46	52	98	15	11	26	14	11	25	21	16	37	11	8	19
61	46	44	90	19	16	35	16	9	25	23	27	50	12	9	21
62	44	50	94	14	17	31	15	13	28	27	30	57	10	5	15
63	42	37	79	14	12	26	10	15	25	24	32	56	10	17	27
64	42	52	94	20	19	39	14	19	33	32	25	57	6	9	15
小計	220	235	455	82	75	157	69	67	136	127	130	257	49	48	97
65	51	54	105	18	27	45	13	12	25	24	31	55	9	6	15
66	50	60	110	24	18	42	13	18	31	44	37	81	17	13	30
67	70	69	139	20	21	41	20	20	40	37	35	72	12	11	23
68	38	54	92	13	22	35	14	10	24	23	25	48	9	7	16
69	20	29	49	13	12	25	12	7	19	12	12	24	8	4	12
小計	229	266	495	88	100	188	72	67	139	140	140	280	55	41	96
70	25	39	64	14	19	33	12	10	22	21	19	40	8	6	14
71	37	43	80	10	8	18	3	9	12	16	20	36	5	8	13
72	33	49	82	11	16	27	14	8	22	21	20	41	2	9	11
73	31	51	82	16	13	29	5	8	13	17	34	51	8	11	19
74	30	49	79	11	12	23	6	15	21	18	25	43	7	9	16
小計	156	231	387	62	68	130	40	50	90	93	118	211	30	43	73
75	25	35	60	13	7	20	8	10	18	16	18	34	5	7	12
76	20	41	61	7	8	15	5	13	18	17	25	42	7	8	15
77	39	45	84	9	13	22	8	13	21	21	22	43	7	9	16
78	35	51	86	12	15	27	12	8	20	14	32	46	11	3	14
79	23	48	71	5	17	22	6	14	20	36	35	71	2	17	19
小計	142	220	362	46	60	106	39	58	97	104	132	236	32	44	76
80	31	37	68	10	16	26	10	16	26	14	28	42	11	11	22
81	32	37	69	6	14	20	4	11	15	22	28	50	9	10	19
82	27	42	69	10	11	21	8	13	21	17	23	40	7	16	23
83	27	39	66	8	16	24	8	9	17	14	23	37	6	14	20
84	19	36	55	6	12	18	3	7	10	14	35	49	8	12	20
小計	136	191	327	40	69	109	33	56	89	81	137	218	41	63	104
85	16	36	52	6	11	17	4	12	16	20	28	48	5	14	19
86	22	31	53	9	16	25	4	4	8	8	39	47	8	10	18
87	15	39	54	4	6	10	3	13	16	13	21	34	5	6	11
88	7	26	33	2	2	4	2	10	12	10	17	27	5	14	19
89	12	26	38	3	9	12	5	14	19	12	19	31	6	4	10
小計	72	158	230	24	44	68	18	53	71	63	124	187	29	48	77
90	3	15	18	1	8	9	0	7	7	5	17	22	2	7	9
91	10	13	23	3	4	7	1	4	5	3	13	16	1	7	8
92	4	14	18	1	6	7	0	6	6	5	9	14	1	8	9
93	4	15	19	0	2	2	2	4	6	3	12	15	0	2	2
94	3	12	15	0	3	3	1	1	2	4	9	13	0	3	3
小計	24	69	93	5	23	28	4	22	26	20	60	80	4	27	31
95	3	6	9	0	1	1	1	0	1	1	1	2	0	1	1
96	1	3	4	1	1	2	1	0	1	1	4	5	2	0	2
97	1	5	6	0	1	1	0	0	0	3	0	3	0	0	0
98	1	1	2	0	1	1	0	1	1	1	2	3	1	1	2
99	1	3	4	0	0	0	0	0	0	1	1	2	0	0	0
小計	7	18	25	1	4	5	2	1	3	7	8	15	3	2	5
100	0	2	2	0	0	0	0	0	0	0	2	2	0	0	0
101	0	0	0	0	0	0	0	1	1	0	0	0	0	0	0
102	0	0	0	0	0	0	0	0	0	1	1	2	0	0	0
103	0	0	0	0	0	0	0	0	0	0	0	0	0	0	0
104	0	0	0	0	0	0	0	0	0	0	0	0	0	0	0
小計	0	2	2	0	0	0	0	1	1	1	3	4	0	0	0
105	0	0	0	0	0	0	0	0	0	0	0	0	0	0	0
106	0	0	0	0	0	0	0	0	0	0	0	0	0	0	0
107	0	0	0	0	0	0	0	0	0	0	0	0	0	0	0
108	0	0	0	0	0	0	0	0	0	0	0	0	0	0	0
109	0	0	0	0	0	0	0	0	0	0	0	0	0	0	0
小計	0	0	0	0	0	0	0	0	0	0	0	0	0	0	0
110～	0	0	0	0	0	0	0	0	0	0	0	0	0	0	0
小計	0	0	0	0	0	0	0	0	0	0	0	0	0	0	0
合計	2,566	2,923	5,489	986	1,073	2,059	678	769	1,447	1,253	1,416	2,669	452	521	973

年 齡 別 人 口

(単位：人)

地区 年齢	三井地区			西保地区			仁岸地区			阿岸地区			黒島地区			
	男	女	計	男	女	計	男	女	計	男	女	計	男	女	計	
0	2	0	2	0	0	0	0	0	0	0	1	1	1	1	1	2
1	0	3	3	0	1	1	1	1	1	2	0	0	0	0	0	0
2	1	1	2	0	1	1	0	2	2	0	2	2	0	0	0	
3	4	1	5	2	0	2	1	0	1	1	0	1	0	0	0	
4	3	3	6	0	0	0	1	1	2	0	1	1	0	2	2	
小計	10	8	18	2	2	4	3	4	7	1	4	5	1	3	4	
5	4	1	5	2	2	4	0	1	1	2	0	2	0	0	0	
6	2	2	4	2	0	2	0	0	0	1	0	1	0	0	0	
7	4	2	6	2	1	3	0	0	0	0	1	1	0	0	0	
8	3	0	3	0	1	1	2	1	3	0	1	1	0	1	1	
9	2	2	4	0	1	1	0	0	0	0	1	1	0	0	0	
小計	15	7	22	6	5	11	2	2	4	3	3	6	0	1	1	
10	2	2	4	0	3	3	1	1	2	2	0	2	0	0	0	
11	7	2	9	1	2	3	0	3	3	1	1	2	0	0	0	
12	5	0	5	2	1	3	0	1	1	0	1	1	0	1	1	
13	4	4	8	0	3	3	0	0	0	2	1	3	0	0	0	
14	6	7	13	3	2	5	1	2	3	0	3	3	1	0	1	
小計	24	15	39	6	11	17	2	7	9	5	6	11	1	1	2	
15	4	6	10	1	3	4	4	0	4	3	1	4	1	0	1	
16	111	52	163	0	1	1	3	0	3	0	2	2	0	1	1	
17	130	39	169	2	2	4	1	1	2	1	1	2	0	0	0	
18	46	26	72	2	1	3	1	1	2	1	2	3	0	0	0	
19	51	28	79	0	2	2	1	0	1	3	2	5	0	0	0	
小計	342	151	493	5	9	14	10	2	12	8	8	16	1	1	2	
20	40	4	44	1	1	2	4	1	5	2	0	2	0	0	0	
21	21	4	25	2	4	6	0	1	1	4	0	4	0	0	0	
22	4	3	7	0	4	4	0	0	0	1	0	1	0	0	0	
23	5	8	13	0	2	2	2	1	3	0	0	0	0	2	2	
24	2	8	10	2	2	4	1	1	2	1	0	1	0	0	0	
小計	72	27	99	5	13	18	7	4	11	8	0	8	0	2	2	
25	3	6	9	0	2	2	1	2	3	0	0	0	2	1	3	
26	5	3	8	3	2	5	0	1	1	0	2	2	0	1	1	
27	6	3	9	0	0	0	1	0	1	0	0	0	0	0	0	
28	7	1	8	2	1	3	1	5	6	1	1	2	0	0	0	
29	4	4	8	2	2	4	4	0	4	1	2	3	0	0	0	
小計	25	17	42	7	7	14	7	8	15	2	5	7	2	2	4	
30	3	5	8	2	1	3	0	0	0	2	1	3	1	0	1	
31	6	0	6	1	3	4	1	1	2	0	0	0	0	0	0	
32	1	2	3	2	1	3	0	0	0	0	1	1	0	1	1	
33	8	2	10	2	1	3	1	2	3	1	2	3	0	0	0	
34	7	4	11	0	2	2	2	1	3	2	1	3	0	0	0	
小計	25	13	38	7	8	15	4	4	8	5	5	10	1	1	2	
35	0	5	5	3	1	4	4	0	4	5	0	5	0	1	1	
36	7	2	9	3	0	3	3	0	3	1	2	3	1	2	3	
37	6	2	8	4	2	6	1	4	5	2	0	2	1	1	2	
38	3	7	10	4	2	6	3	3	6	2	5	7	2	1	3	
39	8	6	14	2	3	5	6	4	10	3	0	3	1	0	1	
小計	24	22	46	16	8	24	17	11	28	13	7	20	5	5	10	
40	4	4	8	0	0	0	4	2	6	3	4	7	0	1	1	
41	4	5	9	2	0	2	3	3	6	1	0	1	2	0	2	
42	7	9	16	2	2	4	2	4	6	0	3	3	2	2	4	
43	4	5	9	2	1	3	1	2	3	2	2	4	2	0	2	
44	6	6	12	6	3	9	1	2	3	2	2	4	1	2	3	
小計	25	29	54	12	6	18	11	13	24	8	11	19	7	5	12	
45	6	8	14	4	3	7	3	3	6	4	1	5	5	1	6	
46	12	6	18	4	0	4	5	1	6	0	2	2	0	1	1	
47	6	3	9	1	3	4	2	0	2	2	4	6	1	1	2	
48	5	7	12	3	4	7	3	0	3	3	2	5	2	1	3	
49	6	10	16	2	3	5	1	2	3	3	1	4	2	1	3	
小計	35	34	69	14	13	27	14	6	20	12	10	22	10	5	15	
50	9	8	17	0	2	2	1	3	4	1	4	5	2	1	3	
51	7	9	16	4	2	6	2	0	2	3	4	7	1	0	1	
52	5	3	8	3	2	5	1	2	3	5	2	7	0	1	1	
53	13	8	21	4	3	7	6	3	9	2	1	3	0	0	0	
54	9	6	15	4	4	8	3	4	7	3	1	4	1	1	2	
小計	43	34	77	15	13	28	13	12	25	14	12	26	4	3	7	
55	9	9	18	1	3	4	5	5	10	5	2	7	3	0	3	
56	11	13	24	3	3	6	5	3	8	3	1	4	2	1	3	
57	16	13	29	6	3	9	7	7	14	5	4	9	0	3	3	
58	5	10	15	5	10	15	0	8	8	3	2	5	3	2	5	
59	7	14	21	7	2	9	5	4	9	6	1	7	0	1	1	
小計	48	59	107	22	21	43	22	27	49	22	10	32	8	7	15	

年 齡 別 人 口

(単位：人)

地区 年齢	三井地区			西保地区			仁岸地区			阿岸地区			黒島地区		
	男	女	計	男	女	計	男	女	計	男	女	計	男	女	計
60	16	14	30	3	5	8	3	6	9	1	4	5	0	3	3
61	13	7	20	3	5	8	3	7	10	5	3	8	1	3	4
62	14	7	21	6	4	10	9	6	15	5	8	13	0	3	3
63	18	11	29	9	9	18	5	5	10	5	1	6	2	5	7
64	7	13	20	7	5	12	9	14	23	8	8	16	2	3	5
小計	68	52	120	28	28	56	29	38	67	24	24	48	5	17	22
65	15	24	39	6	7	13	14	8	22	8	3	11	3	5	8
66	18	17	35	8	8	16	10	17	27	9	12	21	7	5	12
67	22	20	42	10	7	17	12	11	23	9	4	13	2	6	8
68	9	16	25	3	3	6	5	15	20	6	4	10	6	6	12
69	6	6	12	6	3	9	8	7	15	2	4	6	1	7	8
小計	70	83	153	33	28	61	49	58	107	34	27	61	19	29	48
70	13	14	27	5	6	11	7	12	19	7	5	12	3	4	7
71	8	11	19	2	5	7	15	9	24	2	2	4	7	3	10
72	14	15	29	2	9	11	8	12	20	3	6	9	3	9	12
73	6	14	20	7	4	11	12	8	20	2	5	7	4	10	14
74	12	16	28	8	8	16	11	5	16	8	1	9	4	5	9
小計	53	70	123	24	32	56	53	46	99	22	19	41	21	31	52
75	13	12	25	3	9	12	7	14	21	2	6	8	6	6	12
76	9	9	18	7	8	15	5	16	21	1	5	6	7	5	12
77	17	12	29	5	10	15	9	13	22	0	9	9	8	5	13
78	14	19	33	7	13	20	12	13	25	6	1	7	11	6	17
79	9	8	17	4	10	14	5	15	20	3	6	9	3	4	7
小計	62	60	122	26	50	76	38	71	109	12	27	39	35	26	61
80	6	18	24	11	6	17	8	13	21	5	6	11	2	2	4
81	16	19	35	5	7	12	5	18	23	7	7	14	5	6	11
82	8	12	20	4	8	12	6	18	24	6	13	19	1	11	12
83	4	14	18	6	10	16	4	9	13	5	6	11	10	11	21
84	4	21	25	5	4	9	9	16	25	8	6	14	10	8	18
小計	38	84	122	31	35	66	32	74	106	31	38	69	28	38	66
85	5	20	25	1	6	7	11	19	30	5	6	11	2	5	7
86	4	19	23	4	7	11	4	7	11	1	8	9	3	2	5
87	3	14	17	1	5	6	1	10	11	2	6	8	3	4	7
88	2	13	15	0	11	11	3	11	14	3	6	9	4	7	11
89	5	13	18	0	4	4	7	10	17	3	3	6	1	0	1
小計	19	79	98	6	33	39	26	57	83	14	29	43	13	18	31
90	1	10	11	2	2	4	0	6	6	1	5	6	0	1	1
91	1	9	10	1	2	3	0	3	3	0	1	1	3	4	7
92	1	7	8	0	2	2	2	7	9	1	1	2	0	0	0
93	0	10	10	1	4	5	2	7	9	1	4	5	3	1	4
94	0	3	3	2	2	4	1	5	6	1	0	1	0	1	1
小計	3	39	42	6	12	18	5	28	33	4	11	15	6	7	13
95	1	4	5	1	1	2	0	6	6	0	2	2	0	0	0
96	2	1	3	1	0	1	0	1	1	1	2	3	0	0	0
97	1	1	2	0	0	0	0	1	1	0	1	1	0	2	2
98	0	1	1	1	1	2	1	4	5	0	1	1	1	2	3
99	0	1	1	0	0	0	0	2	2	0	0	0	0	1	1
小計	4	8	12	3	2	5	1	14	15	1	6	7	1	5	6
100	0	1	1	0	0	0	0	2	2	0	0	0	0	0	0
101	0	1	1	0	0	0	0	0	0	0	0	0	0	1	1
102	0	0	0	0	0	0	0	1	1	0	0	0	0	0	0
103	0	0	0	0	0	0	0	0	0	0	0	0	0	0	0
104	0	0	0	0	1	1	0	0	0	0	0	0	0	0	0
小計	0	2	2	0	1	1	0	3	3	0	0	0	0	1	1
105	0	0	0	0	0	0	0	0	0	0	0	0	0	0	0
106	0	0	0	0	0	0	0	1	1	0	0	0	0	0	0
107	0	0	0	0	0	0	0	0	0	0	0	0	0	0	0
108	0	0	0	0	0	0	0	0	0	0	0	0	0	0	0
109	0	0	0	0	0	0	0	0	0	0	0	0	0	0	0
小計	0	0	0	0	0	0	0	1	1	0	0	0	0	0	0
110～	0	0	0	0	0	0	0	0	0	0	0	0	0	0	0
小計	0	0	0	0	0	0	0	0	0	0	0	0	0	0	0
合計	1,005	893	1,898	274	337	611	345	490	835	243	262	505	168	208	376

年 齡 別 人 口

(単位：人)

地区 年齢	諸岡地区			門前地区			本郷地区			浦上地区			七浦地区		
	男	女	計	男	女	計	男	女	計	男	女	計	男	女	計
0	4	0	4	3	2	5	0	0	0	0	0	0	0	0	0
1	3	1	4	2	3	5	0	1	1	1	2	3	0	0	0
2	0	2	2	2	4	6	2	1	3	0	0	0	1	1	2
3	1	4	5	6	2	8	1	1	2	1	0	1	0	0	0
4	0	1	1	5	0	5	1	1	2	1	0	1	1	0	1
小計	8	8	16	18	11	29	4	4	8	3	2	5	2	1	3
5	2	3	5	7	3	10	1	2	3	1	1	2	0	0	0
6	2	2	4	4	3	7	1	0	1	1	1	2	1	0	1
7	3	4	7	4	3	7	2	2	4	1	2	3	0	1	1
8	2	2	4	4	1	5	2	0	2	0	0	0	0	1	1
9	2	2	4	4	3	7	0	1	1	3	1	4	0	1	1
小計	11	13	24	23	13	36	6	5	11	6	5	11	1	3	4
10	1	2	3	5	4	9	0	0	0	2	0	2	2	1	3
11	5	1	6	3	6	9	0	1	1	1	0	1	1	0	1
12	2	1	3	13	9	22	1	0	1	3	0	3	0	2	2
13	1	2	3	5	2	7	2	3	5	0	1	1	2	0	2
14	2	1	3	14	5	19	2	3	5	1	1	2	1	0	1
小計	11	7	18	40	26	66	5	7	12	7	2	9	6	3	9
15	0	1	1	4	5	9	1	1	2	0	1	1	3	1	4
16	2	1	3	3	10	13	1	3	4	1	0	1	0	2	2
17	2	4	6	9	7	16	6	2	8	2	4	6	1	0	1
18	3	3	6	5	3	8	4	1	5	0	1	1	1	2	3
19	6	0	6	7	5	12	3	4	7	0	3	3	0	3	3
小計	13	9	22	28	30	58	15	11	26	3	9	12	5	8	13
20	6	0	6	3	4	7	2	1	3	2	3	5	2	5	7
21	6	2	8	6	2	8	2	1	3	2	1	3	0	0	0
22	5	0	5	6	5	11	1	0	1	4	1	5	0	2	2
23	3	1	4	5	3	8	0	2	2	2	1	3	0	2	2
24	2	2	4	7	2	9	3	1	4	3	2	5	1	0	1
小計	22	5	27	27	16	43	8	5	13	13	8	21	3	9	12
25	0	1	1	1	3	4	0	1	1	0	1	1	1	1	2
26	0	3	3	6	3	9	4	0	4	0	1	1	0	1	1
27	0	3	3	5	7	12	0	2	2	1	3	4	2	1	3
28	1	4	5	5	2	7	1	2	3	3	0	3	1	2	3
29	4	0	4	5	7	12	4	3	7	3	0	3	0	1	1
小計	5	11	16	22	22	44	9	8	17	7	5	12	4	6	10
30	2	5	7	3	3	6	2	4	6	2	1	3	2	2	4
31	3	0	3	6	3	9	2	2	4	1	0	1	1	1	2
32	1	3	4	4	7	11	4	1	5	2	1	3	3	3	6
33	1	1	2	6	8	14	3	3	6	4	3	7	1	0	1
34	1	1	2	7	9	16	1	1	2	2	3	5	2	0	2
小計	8	10	18	26	30	56	12	11	23	11	8	19	9	6	15
35	3	6	9	8	6	14	4	0	4	1	3	4	2	0	2
36	2	2	4	12	6	18	0	2	2	2	0	2	1	0	1
37	3	3	6	6	3	9	5	2	7	3	0	3	2	0	2
38	3	2	5	15	6	21	3	1	4	0	1	1	1	1	2
39	1	0	1	7	7	14	1	2	3	1	0	1	1	1	2
小計	12	13	25	48	28	76	13	7	20	7	4	11	7	2	9
40	4	3	7	8	6	14	2	0	2	1	2	3	0	2	2
41	3	1	4	12	7	19	0	0	0	3	1	4	0	1	1
42	6	5	11	7	6	13	1	1	2	4	1	5	0	1	1
43	3	1	4	6	11	17	0	3	3	1	4	5	2	1	3
44	2	1	3	4	6	10	1	2	3	2	0	2	1	0	1
小計	18	11	29	37	36	73	4	6	10	11	8	19	3	5	8
45	2	3	5	4	9	13	1	1	2	3	5	8	0	2	2
46	2	7	9	10	9	19	3	3	6	3	1	4	3	0	3
47	5	1	6	9	7	16	2	5	7	0	3	3	2	0	2
48	4	4	8	4	7	11	2	4	6	1	0	1	2	0	2
49	3	2	5	10	9	19	4	6	10	2	1	3	0	3	3
小計	16	17	33	37	41	78	12	19	31	9	10	19	7	5	12
50	3	5	8	5	6	11	2	3	5	3	0	3	2	1	3
51	4	3	7	8	4	12	5	1	6	4	4	8	0	1	1
52	6	1	7	10	8	18	5	5	10	1	4	5	3	1	4
53	1	0	1	6	3	9	4	4	8	2	4	6	2	3	5
54	3	2	5	9	18	27	6	4	10	6	3	9	3	0	3
小計	17	11	28	38	39	77	22	17	39	16	15	31	10	6	16
55	3	3	6	7	8	15	4	7	11	5	2	7	0	2	2
56	5	6	11	5	8	13	6	5	11	6	3	9	0	3	3
57	4	4	8	14	8	22	9	2	11	4	5	9	4	3	7
58	7	9	16	13	10	23	5	4	9	9	2	11	5	4	9
59	8	7	15	6	13	19	9	9	18	2	6	8	5	6	11
小計	27	29	56	45	47	92	33	27	60	26	18	44	14	18	32

年 齡 別 人 口

(単位：人)

地区 年齢	諸岡地区			門前地区			本郷地区			浦上地区			七浦地区		
	男	女	計	男	女	計	男	女	計	男	女	計	男	女	計
60	8	5	13	12	12	24	5	7	12	11	2	13	6	3	9
61	4	10	14	15	19	34	10	6	16	2	7	9	2	2	4
62	8	4	12	16	28	44	7	7	14	3	7	10	0	5	5
63	11	11	22	10	26	36	6	7	13	4	8	12	7	4	11
64	9	10	19	17	22	39	15	9	24	7	6	13	6	1	7
小計	40	40	80	70	107	177	43	36	79	27	30	57	21	15	36
65	6	18	24	30	21	51	6	9	15	14	4	18	5	4	9
66	15	9	24	31	21	52	11	10	21	11	12	23	6	8	14
67	13	13	26	20	17	37	13	8	21	5	10	15	11	11	22
68	12	14	26	23	22	45	6	8	14	8	9	17	2	4	6
69	9	10	19	12	18	30	5	4	9	3	6	9	1	4	5
小計	55	64	119	116	99	215	41	39	80	41	41	82	25	31	56
70	11	6	17	16	12	28	5	5	10	4	3	7	5	6	11
71	8	14	22	12	11	23	6	5	11	6	9	15	4	7	11
72	5	7	12	22	14	36	5	5	10	3	3	6	4	3	7
73	9	14	23	14	16	30	6	14	20	11	11	22	6	5	11
74	9	14	23	11	16	27	6	7	13	6	8	14	8	7	15
小計	42	55	97	75	69	144	28	36	64	30	34	64	27	28	55
75	9	5	14	14	12	26	5	1	6	7	11	18	5	10	15
76	6	12	18	11	15	26	5	11	16	2	2	4	3	4	7
77	5	12	17	18	14	32	5	16	21	6	8	14	6	9	15
78	2	12	14	18	18	36	4	5	9	2	15	17	5	7	12
79	12	10	22	16	20	36	9	9	18	4	11	15	3	11	14
小計	34	51	85	77	79	156	28	42	70	21	47	68	22	41	63
80	4	11	15	10	18	28	10	5	15	4	3	7	6	9	15
81	10	15	25	9	21	30	7	15	22	3	6	9	4	9	13
82	9	11	20	4	32	36	3	9	12	10	9	19	4	9	13
83	7	12	19	9	23	32	5	8	13	5	9	14	7	5	12
84	8	9	17	12	22	34	7	9	16	1	6	7	5	7	12
小計	38	58	96	44	116	160	32	46	78	23	33	56	26	39	65
85	9	8	17	2	20	22	4	9	13	5	6	11	10	8	18
86	6	11	17	7	20	27	7	9	16	9	7	16	2	7	9
87	6	11	17	8	12	20	1	8	9	2	5	7	2	10	12
88	6	8	14	4	11	15	3	9	12	2	4	6	5	14	19
89	3	6	9	6	11	17	4	9	13	3	7	10	0	4	4
小計	30	44	74	27	74	101	19	44	63	21	29	50	19	43	62
90	3	14	17	4	15	19	3	3	6	3	7	10	4	6	10
91	2	6	8	3	7	10	0	6	6	0	2	2	1	4	5
92	1	3	4	10	4	14	0	4	4	0	3	3	3	2	5
93	2	3	5	5	6	11	1	9	10	0	2	2	3	4	7
94	0	5	5	1	13	14	0	1	1	0	2	2	1	4	5
小計	8	31	39	23	45	68	4	23	27	3	16	19	12	20	32
95	2	1	3	1	2	3	0	1	1	0	5	5	0	1	1
96	1	0	1	0	4	4	1	0	1	0	0	0	1	0	1
97	0	1	1	0	1	1	0	0	0	0	1	1	0	0	0
98	0	0	0	1	1	2	0	1	1	0	0	0	0	0	0
99	0	1	1	0	3	3	0	1	1	0	0	0	0	1	1
小計	3	3	6	2	11	13	1	3	4	0	6	6	1	2	3
100	0	0	0	0	0	0	0	0	0	1	0	1	0	0	0
101	0	0	0	0	3	3	0	0	0	0	0	0	0	0	0
102	0	0	0	0	0	0	0	0	0	0	1	1	0	0	0
103	0	0	0	0	0	0	0	0	0	0	0	0	0	0	0
104	0	0	0	0	0	0	0	0	0	0	0	0	0	0	0
小計	0	0	0	0	3	3	0	0	0	1	1	2	0	0	0
105	0	0	0	0	0	0	0	0	0	0	0	0	0	0	0
106	0	0	0	0	0	0	0	0	0	0	0	0	0	0	0
107	0	0	0	0	0	0	0	0	0	0	0	0	0	0	0
108	0	0	0	0	0	0	0	0	0	0	0	0	0	0	0
109	0	0	0	0	0	0	0	0	0	0	0	0	0	0	0
小計	0	0	0	0	0	0	0	0	0	0	0	0	0	0	0
110～	0	0	0	0	0	0	0	0	0	0	0	0	0	0	0
小計	0	0	0	0	0	0	0	0	0	0	0	0	0	0	0
合計	418	490	908	823	942	1,765	339	396	735	286	331	617	224	291	515

年代別人口

(単位：人)

区 分	20歳未満			20～65歳未満			65歳以上			合 計		
	男	女	計	男	女	計	男	女	計	男	女	計
河 井	268	276	544	964	896	1,860	570	896	1,466	1,802	2,068	3,870
鳳 至	174	201	375	629	594	1,223	338	546	884	1,141	1,341	2,482
海 士	50	59	109	157	139	296	60	85	145	267	283	550
輪島崎	67	56	123	181	157	338	93	131	224	341	344	685
大 屋	430	439	869	1,370	1,329	2,699	766	1,155	1,921	2,566	2,923	5,489
河原田	165	152	317	555	553	1,108	266	368	634	986	1,073	2,059
鵜 巢	100	80	180	370	381	751	208	308	516	678	769	1,447
町 野	123	123	246	621	571	1,192	509	722	1,231	1,253	1,416	2,669
南志見	46	48	94	212	205	417	194	268	462	452	521	973
三 井	391	181	572	365	287	652	249	425	674	1,005	893	1,898
西 保	19	27	46	126	117	243	129	193	322	274	337	611
小 計	1,833	1,642	3,475	5,550	5,229	10,779	3,382	5,097	8,479	10,765	11,968	22,733
仁 岸	17	15	32	124	123	247	204	352	556	345	490	835
阿 岸	17	21	38	108	84	192	118	157	275	243	262	505
黒 島	3	6	9	42	47	89	123	155	278	168	208	376
諸 岡	43	37	80	165	147	312	210	306	516	418	490	908
門 前	109	80	189	350	366	716	364	496	860	823	942	1,765
本 郷	30	27	57	156	136	292	153	233	386	339	396	735
浦 上	19	18	37	127	106	233	140	207	347	286	331	617
七 浦	14	15	29	78	72	150	132	204	336	224	291	515
小 計	252	219	471	1,150	1,081	2,231	1,444	2,110	3,554	2,846	3,410	6,256
合 計	2,085	1,861	3,946	6,700	6,310	13,010	4,826	7,207	12,033	13,611	15,378	28,989

人口の推移

(単位：世帯・人)

年	旧輪島市				旧門前町				輪島市・門前町合算値			
	世帯	男	女	計	世帯	男	女	計	世帯	男	女	計
昭和58	9,244	16,433	17,455	33,888	3,604	6,080	6,617	12,697	12,848	22,513	24,072	46,585
59	9,219	16,295	17,322	33,617	3,587	5,922	6,485	12,407	12,806	22,217	23,807	46,024
60	9,175	16,131	17,218	33,349	3,571	5,790	6,393	12,183	12,746	21,921	23,611	45,532
61	9,163	15,975	17,041	33,016	3,546	5,692	6,285	11,977	12,709	21,667	23,326	44,993
62	9,245	15,884	16,999	32,883	3,535	5,561	6,173	11,734	12,780	21,445	23,172	44,617
63	9,219	15,672	16,797	32,469	3,525	5,436	6,071	11,507	12,744	21,108	22,868	43,976
平成元	9,171	15,462	16,651	32,113	3,515	5,323	5,921	11,244	12,686	20,785	22,572	43,357
2	9,265	15,307	16,507	31,814	3,493	5,232	5,805	11,037	12,758	20,539	22,312	42,851
3	9,255	15,105	16,320	31,425	3,475	5,101	5,701	10,802	12,730	20,206	22,021	42,227
4	9,268	14,892	16,109	31,001	3,463	4,996	5,571	10,567	12,731	19,888	21,680	41,568
5	9,247	14,704	15,977	30,681	3,424	4,834	5,455	10,289	12,671	19,538	21,432	40,970
6	9,261	14,545	15,850	30,395	3,404	4,722	5,338	10,060	12,665	19,267	21,188	40,455
7	9,281	14,360	15,650	30,010	3,392	4,638	5,234	9,872	12,673	18,998	20,884	39,882
8	9,223	14,138	15,420	29,558	3,395	4,532	5,154	9,686	12,618	18,670	20,574	39,244
9	9,213	13,958	15,237	29,195	3,392	4,453	5,073	9,526	12,605	18,411	20,310	38,721
10	9,209	13,751	15,076	28,827	3,385	4,407	4,998	9,405	12,594	18,158	20,074	38,232
11	9,262	13,619	14,940	28,559	3,365	4,257	4,917	9,174	12,627	17,876	19,857	37,733
12	9,259	13,425	14,749	28,174	3,386	4,189	4,824	9,013	12,645	17,614	19,573	37,187
13	9,244	13,204	14,550	27,754	3,381	4,108	4,723	8,831	12,625	17,312	19,273	36,585
14	9,221	13,034	14,351	27,385	3,356	4,005	4,654	8,659	12,577	17,039	19,005	36,044
15	9,275	12,928	14,231	27,159	3,330	3,911	4,550	8,461	12,605	16,839	18,781	35,620
16	9,592	13,027	14,051	27,078	3,312	3,843	4,462	8,305	12,904	16,870	18,513	35,383
17	9,684	12,889	13,833	26,722	3,318	3,785	4,377	8,162	13,002	16,674	18,210	34,884

※4月1日現在の数値

平成18年2月1日現在（輪島市・門前町合併時）

	9,939	12,931	13,757	26,688	3,357	3,740	4,322	8,062	13,296	16,671	18,079	34,750
--	-------	--------	--------	--------	-------	-------	-------	-------	--------	--------	--------	--------

(単位：世帯・人)

年	旧輪島市				旧門前町				輪島市・門前町合算値			
	世帯	男	女	計	世帯	男	女	計	世帯	男	女	計
平成18	9,870	12,783	13,697	26,480	3,377	3,717	4,314	8,031	13,247	16,500	18,011	34,511
19	9,795	12,566	13,464	26,030	3,343	3,592	4,200	7,792	13,138	16,158	17,664	33,822
20	9,740	12,344	13,246	25,590	3,324	3,478	4,098	7,576	13,064	15,822	17,344	33,166
21	9,720	12,105	13,024	25,129	3,298	3,401	3,988	7,389	13,018	15,506	17,012	32,518
22	9,593	11,805	12,825	24,630	3,231	3,279	3,887	7,166	12,824	15,084	16,712	31,796
23	9,513	11,585	12,643	24,228	3,191	3,189	3,799	6,988	12,704	14,774	16,442	31,216
24	9,443	11,328	12,409	23,737	3,143	3,092	3,679	6,771	12,586	14,420	16,088	30,508
25	9,556	11,164	12,289	23,453	3,123	3,002	3,606	6,608	12,679	14,166	15,895	30,061
26	9,593	10,971	12,106	23,077	3,110	2,937	3,520	6,457	12,703	13,908	15,626	29,534
27	9,622	10,765	11,968	22,733	3,061	2,846	3,410	6,256	12,683	13,611	15,378	28,989

※4月1日現在の数値

月 別 人 口 動 態

(単位：人)

区分 月	自然動態						社会動態						増 減		
	出 生			死 亡			転 入			転 出					
	男	女	計	男	女	計	男	女	計	男	女	計	男	女	計
4月	3	6	9	21	21	42	199	106	305	50	35	85	131	56	187
5月	9	2	11	24	24	48	21	14	35	18	18	36	△ 12	△ 26	△ 38
6月	3	8	11	22	17	39	20	21	41	24	18	42	△ 23	△ 6	△ 29
7月	4	4	8	19	21	40	26	13	39	38	25	63	△ 27	△ 29	△ 56
8月	3	6	9	16	16	32	24	21	45	28	20	48	△ 17	△ 9	△ 26
9月	2	2	4	16	22	38	14	10	24	25	14	39	△ 25	△ 24	△ 49
10月	8	5	13	29	20	49	20	31	51	26	26	52	△ 27	△ 10	△ 37
11月	5	5	10	21	23	44	10	7	17	15	15	30	△ 21	△ 26	△ 47
12月	9	8	17	21	17	38	11	15	26	26	10	36	△ 27	△ 4	△ 31
1月	3	6	9	28	28	56	18	13	31	27	20	47	△ 34	△ 29	△ 63
2月	2	4	6	28	34	62	12	9	21	95	37	132	△ 109	△ 58	△ 167
3月	4	5	9	27	26	53	60	46	106	147	108	255	△ 110	△ 83	△ 193
合計	55	61	116	272	269	541	435	306	741	519	346	865	△ 301	△ 248	△ 549

人 口 動 態 の 推 移

(単位：人)

区分 年	自然動態		社会動態		増 減
	出 生	死 亡	転 入	転 出	
昭和51	602	472	1,359	1,736	△ 247
52	535	460	1,375	1,693	△ 243
53	504	432	1,412	1,699	△ 215
54	538	421	1,258	1,717	△ 342
55	505	455	1,264	1,595	△ 281
56	471	454	1,268	1,640	△ 355
57	460	419	1,235	1,589	△ 313
58	441	468	1,148	1,654	△ 533
59	448	477	1,095	1,485	△ 419
60	379	444	985	1,471	△ 551
61	389	453	1,001	1,422	△ 485
62	342	414	992	1,458	△ 538
63	333	479	817	1,316	△ 645
平成元	334	438	813	1,221	△ 512
2	314	436	827	1,287	△ 582
3	304	497	771	1,267	△ 689
4	306	420	768	1,249	△ 595
5	267	464	807	1,149	△ 539
6	288	482	758	1,093	△ 529
7	238	484	769	1,161	△ 638
8	245	419	780	1,149	△ 543
9	231	404	758	1,032	△ 447
10	207	528	707	1,004	△ 618
11	226	430	713	1,055	△ 546
12	205	464	654	997	△ 602
13	230	460	570	881	△ 541
14	203	484	764	907	△ 424
15	201	444	1,028	1,022	△ 237
16	181	492	895	1,083	△ 499
17	182	481	954	1,028	△ 373
18	182	487	767	1,151	△ 689
19	156	498	769	1,083	△ 656
20	147	500	674	971	△ 650
21	158	529	644	999	△ 726 ○
22	133	552	650	816	△ 585

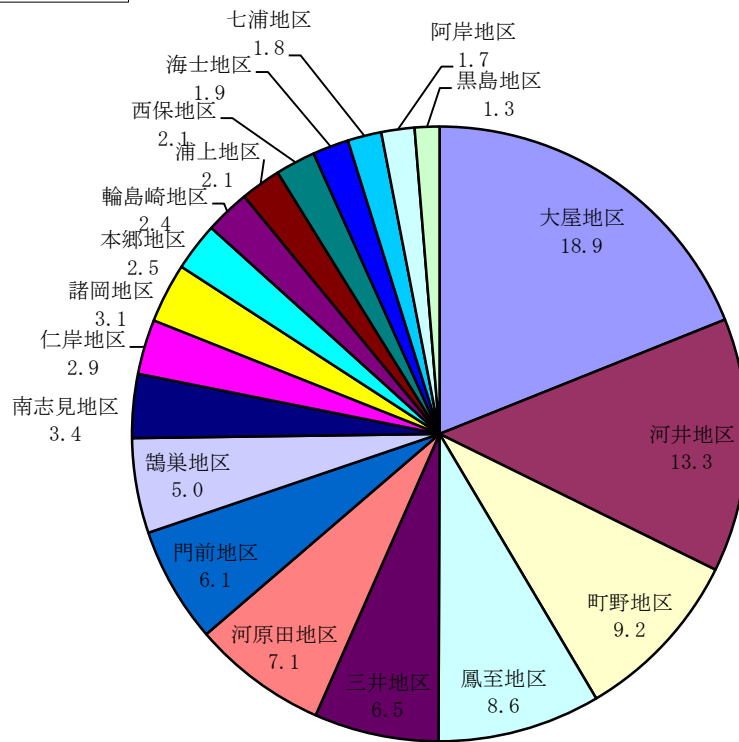
23	143	579	565	837	△ 708
24	143	563	678	875	△ 617
25	142	523	721	871	△ 531
26	116	541	741	865	△ 549

※旧輪島市、旧門前町との合算値。

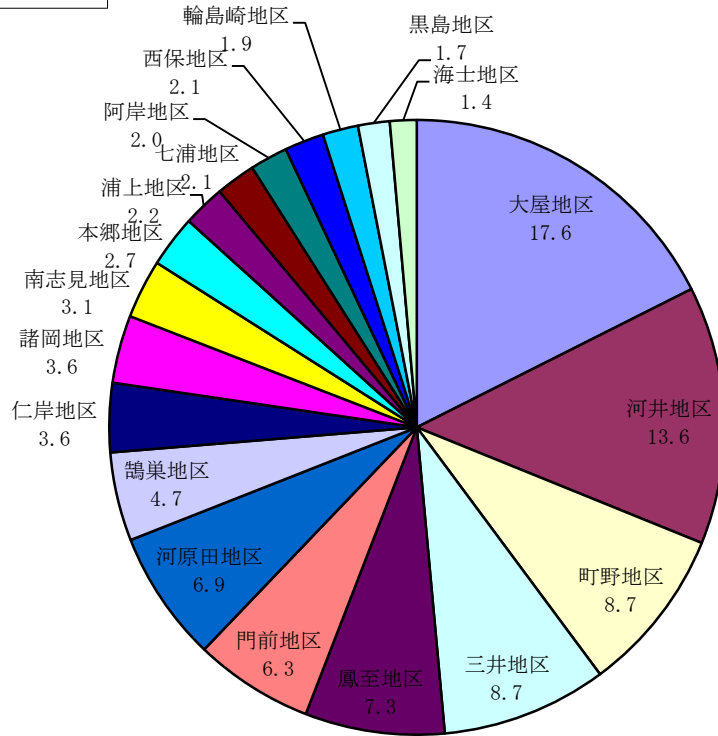
付 録

- 地区別人口構成
- 地区別世帯構成
- 年齢 5 歳階級別人口
- 地区別年代構成（男女別）

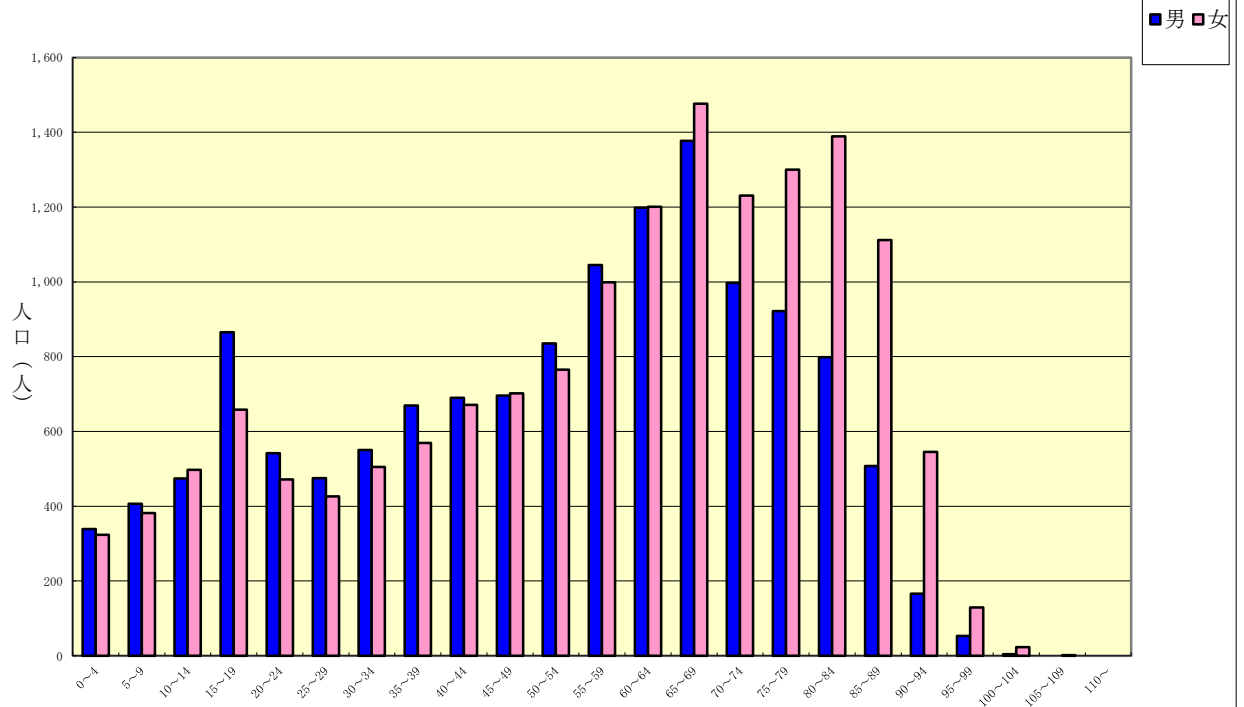
地区別人口構成比



地区別世帯構成比

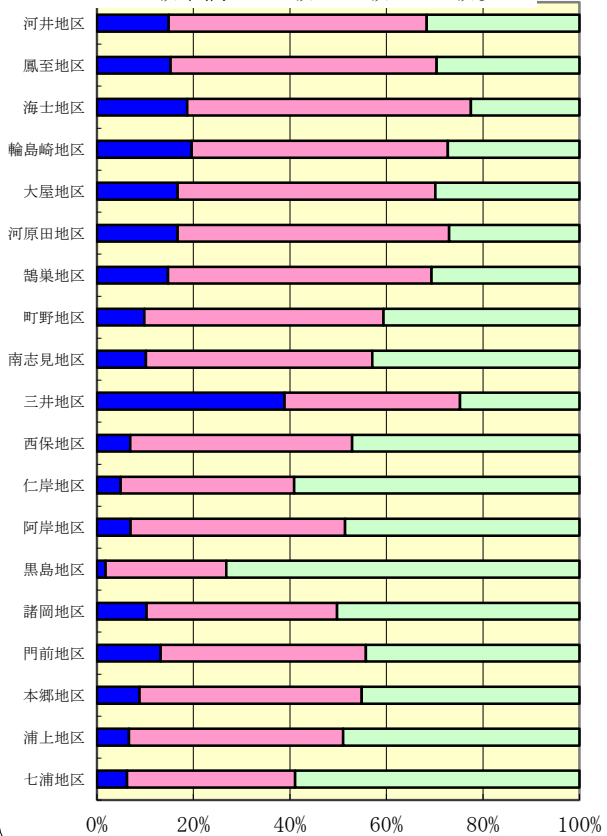


年齢5歳階級別人口



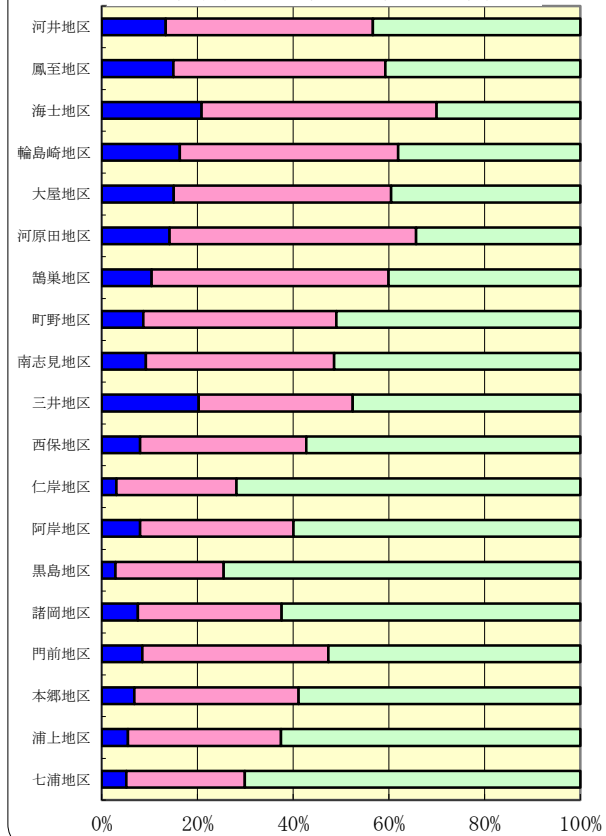
地区別年代構成 (男性)

■ 20歳未満 □ 20歳～64歳 □ 65歳以上



地区別年代構成 (女性)

■ 20歳未満 □ 20歳～64歳 □ 65歳以上



平成 26 年 度
(平成27年4月1日現在)
人 口 集 計 表

【発行年月日】 平成27年4月13日
【発 行】 石川県輪島市役所市民課
〒928-8525
石川県輪島市二ツ屋町2字29番地
TEL 0768-23-1131
FAX 0768-22-9123